

# DocuWare/BRZ- Schnittstelle



## Rechnungsdaten einfach an BRZ senden

Die Schnittstelle überträgt die in DocuWare abgelegten Eingangsrechnungen als Buchungstapel an BRZ. Die Belege müssen somit nur einmal erfasst werden. Eine erneute manuelle Verbuchung im BRZ entfällt. Das erspart die Doppelerfassung und verringert Fehlerquellen.

Sie erfassen die Eingangsrechnungen in DocuWare zusammen mit den für die Verbuchung erforderlichen Indexdaten. Per Stempel oder Workflow-Schritt werden diese zur Buchung freigegeben.

Die Schnittstelle erzeugt aus den Indexdaten Buchungstapel, welche dann im BRZ verarbeitet werden.

### Nutzen

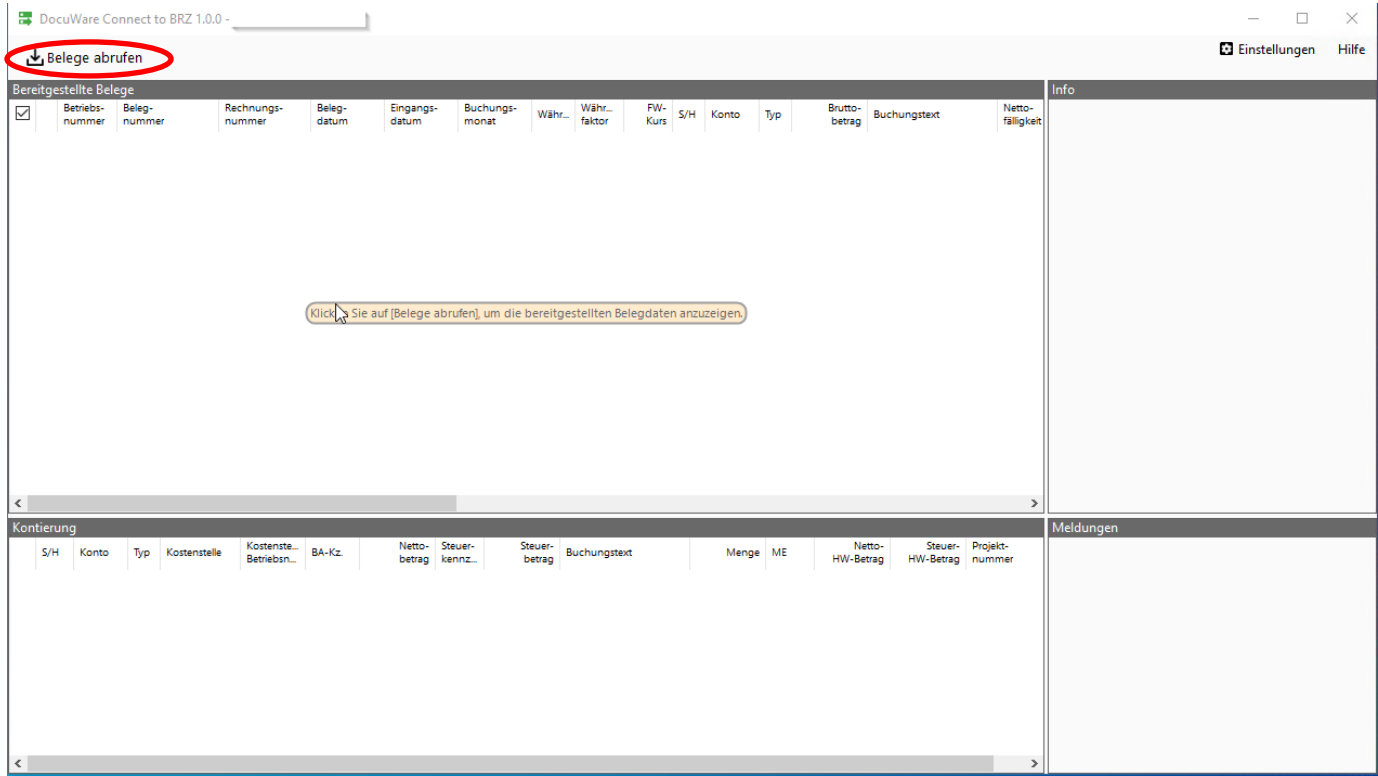
- **Einfach:** Rechnungsbuchungen aus DocuWare können an BRZ übertragen werden
- **Sicher:** Die Buchungsdateien werden vor der Übergabe überprüft. Eine erneute manuelle Verbuchung entfällt.
- **Flexibel:** Sie können Rechnungen auf mehrere Kosten- und Sachkonten aufteilen. Zudem lassen sich mehrere Mandanten einbinden.

### Systemvoraussetzungen

- DocuWare aktuelle Version
- Windows aktuelle Version

## Einfache Bedienung

Sie haben eine Schaltfläche für das Abrufen der bereitgestellten Belege, wobei deren Anzahl sowie eventuell die Anzahl der ungültigen Belege angezeigt werden, danach erscheint eine Schaltfläche für das Erstellen der Buchungstapeldatei.



## DocuWare Cloud

Die Dokumente und Ihre Indexdaten werden über die DocuWare Cloud-Anbindung abgerufen.

## Rechnungen aufteilen

Sie können die Rechnungen in DocuWare, mit Hilfe der Tabellenfelder auf verschiedene Sachkonten, Kostenstellen und Kostenträger aufteilen.

## Validierung der Buchungen

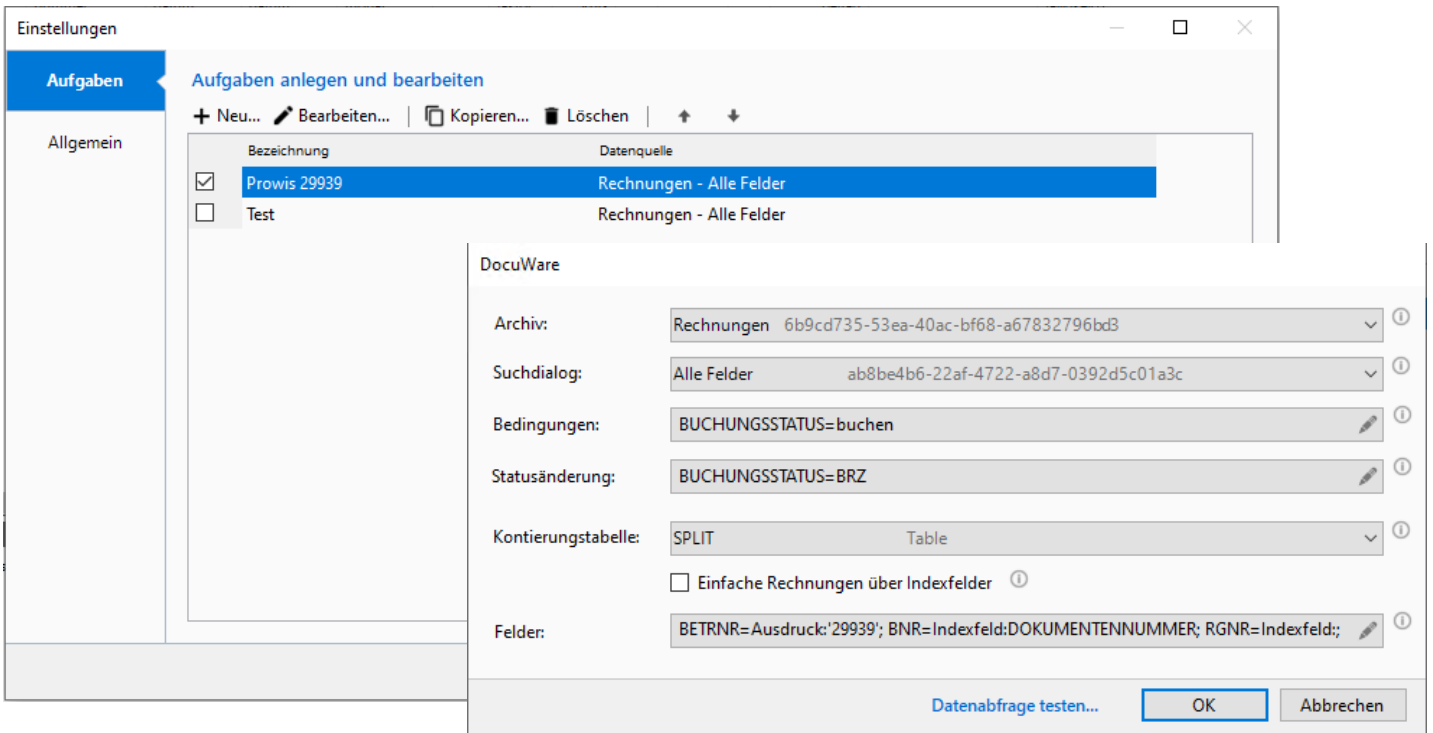
Bevor die Rechnungsdaten ausgegeben werden, prüft die Schnittstelle die Buchungsdaten auf Richtigkeit und Vollständigkeit. Unstimmigkeiten werden Ihnen angezeigt, damit Sie diese unmittelbar beheben können.

## Übersicht über gebuchte Rechnungen

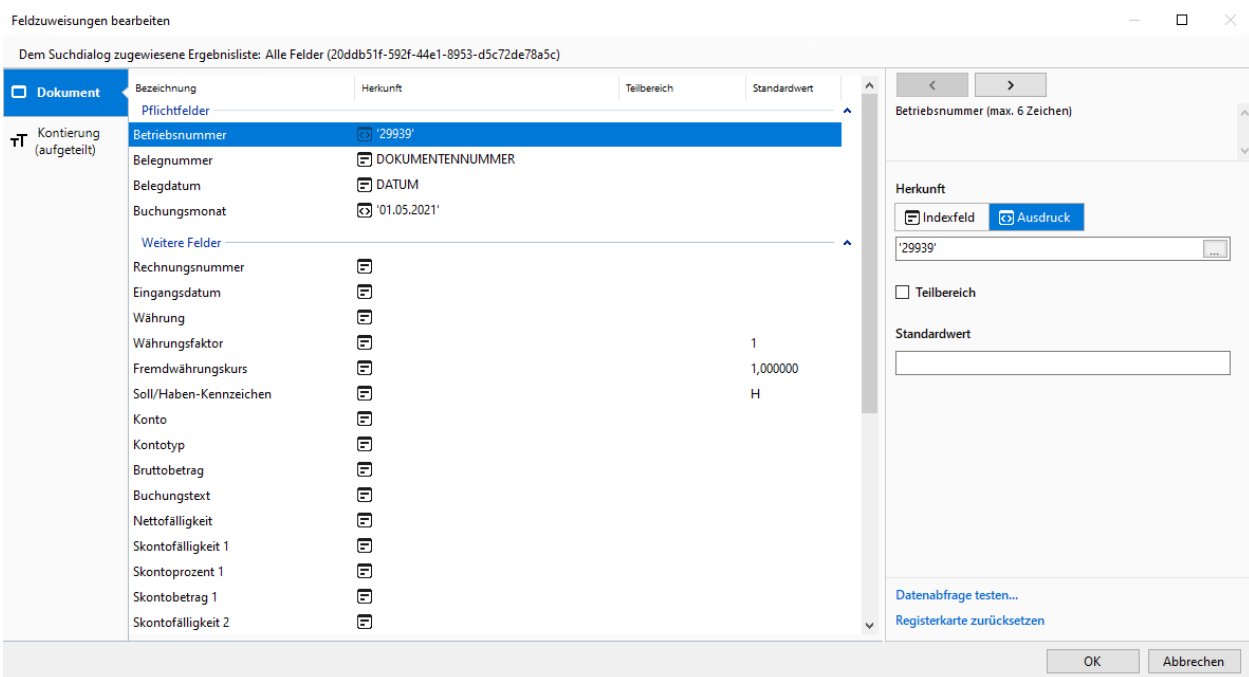
Nach dem Export wird der Status in DocuWare geändert. Dadurch können Sie in einer Übersicht gebuchte und nicht gebuchte Rechnungen darstellen und unterscheiden.

# Umfangreiche Einstellungsmöglichkeiten

Sie können mehrere Mandanten einrichten und deren Einstellungen individuell festlegen, wie beispielsweise die Anbindungen zu DocuWare und die Aufteilung auf mehrere Sachkonten und Kostenstellen.

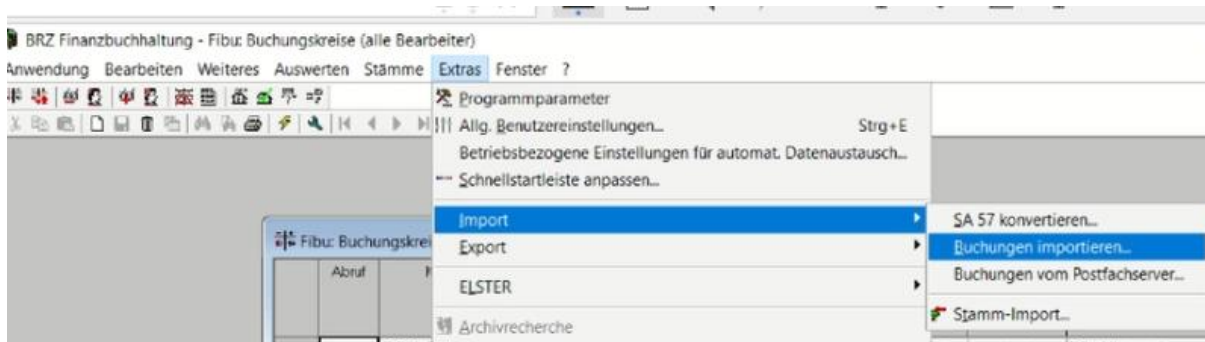


Hier sehen Sie einen Auszug der Feldzuweisungen



## Einspielen der Buchungsdatei in BRZ

Über die Menüpunkte Extras, Import und Buchungen importieren können die Buchungen in BRZ eingelesen werden.



Für Rückfragen stehen wir Ihnen gern zur Verfügung.